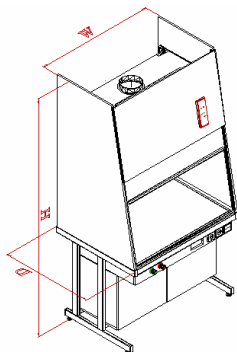


Tõmbekapid

1.4.8 Tõmbekapp kaldseinaga

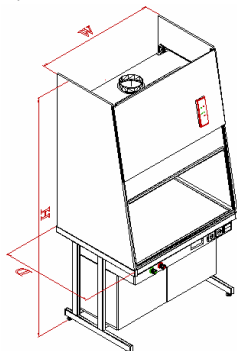
Karkass: 16mm niiskuskindel puitlaastplaat, lamineeritud 1mm Laboratory Grade kõrgsurve laminaadiga.



Kapid laiusega W= 1000mm

Kood	Mõõdud W x D x H	Tööpind	Ülakapi korpus
1480 04 107624 04	1000 x 760 x 2400*	HPL*	HPL
1480 08 107624 04	1000 x 760 x 2400*	SS*	HPL
1480 11 107624 04	1000 x 760 x 2400*	PP	HPL
1480 10 107624 04	1000 x 760 x 2400*	CER	HPL

Karkass: 13 mm hapetele vastupidav (vaata kemikaalide tabelit) ning raskestipõlev kompakt plastik.



Kapid laiusega W= 1000mm

Kood	Mõõdud W x D x H	Tööpind	Ülakapi korpus
1480 04 107624 05	1000 x 760 x 2400*	HPL	Compact
1480 08 107624 05	1000 x 760 x 2400*	SS	Compact
1480 11 107624 05	1000 x 760 x 2400*	PP*	Compact
1480 10 107624 05	1000 x 760 x 2400*	CER*	Compact

Lisad

Valamu (300x150mm) lisatakse tootja poolt vastavalt tööpinna materjalile ning kraanide arvule ning valamu asetseb standard lahendusena vasakul pool. Suuremad valamud eritellimusena.

Nimetus	Tootja	Kood
Külm vesi	Broen	19 414 009 5168
Vaakum	Broen	19 417 009 2696
Suruõhk	Broen	19 417 009 6188
Põlev gaas	Broen	19 417 009 4059
Destilleeritud vesi	Broen	19 388 009
Veejoapump	Broen	19 198 009
Elekter 230V	Schneider	18 4002
Äratõmbe regulaator	Seat	19 2078

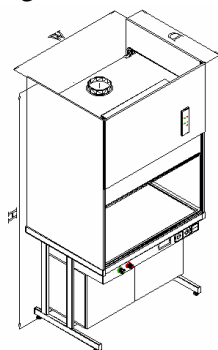
HPL- kõrgsurve laminaat
 SS - roostevaba teras AISI 316
 PP - polüpropüleen
 CER- keraamiline

- Soovituslik materjalivalik.

Tõmbekapid

1.4.8 Tõmbekapp vertikaalse esiseinaga

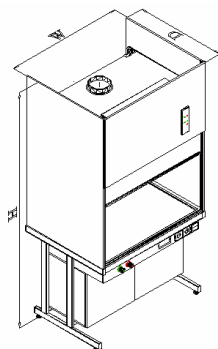
Karkass: 16mm niiskuskindel puitlaastplaat, lamineeritud 1mm Laboratory Grade kõrgsurve laminaadiga.



Kapid laiusega W= 1000mm

Kood	Mõõdud W x D x H	Tööpind	Ülakapi korpus
1481 04 107624 04	1000 x 760 x 2400*	HPL*	HPL
1481 08 107624 04	1000 x 760 x 2400*	SS*	HPL
1481 11 107624 04	1000 x 760 x 2400*	PP	HPL
1481 10 107624 04	1000 x 760 x 2400*	CER	HPL

Karkass: 13 mm hapetele vastupidav (vaata kemikaalide tabelit) ning raskestipõlev **kompakt** plastik.



Kapid laiusega W= 1000mm

Kood	Mõõdud W x D x H	Tööpind	Ülakapi korpus
1481 04 107624 05	1000 x 760 x 2400*	HPL	Compact
1481 08 107624 05	1000 x 760 x 2400*	SS	Compact
1481 11 107624 05	1000 x 760 x 2400*	PP*	Compact
1481 10 107624 05	1000 x 760 x 2400*	CER*	Compact

Lisad

Valamu (300x150mm) lisatakse tootja poolt vastavalt tööpinna materjalile ning kraanide arvule ning valamu asetseb standard lahendusena vasakul pool. Suuremad valamud eritellimusena.

Nimetus	Tootja	Kood
Külm vesi	Broen	19 414 009 5168
Vaakum	Broen	19 417 009 2696
Suruõhk	Broen	19 417 009 6188
Põlev gaas	Broen	19 417 009 4059
Destilleeritud vesi	Broen	19 388 009
Veejoapump	Broen	19 198 009
Elekter 230V	Schneider	18 4002
Äratõmbe regulaator	Seat	19 2078

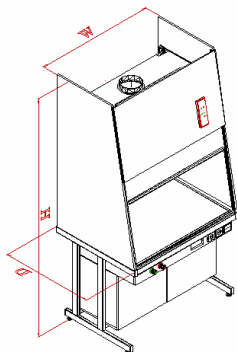
HPL- kõrgsurve laminaat
 SS - roostevaba teras AISI 316
 PP - polüpropüleen
 CER- keraamiline

* - Soovituslik materjalivalik.

Tõmbekapid

1.4.8 Tõmbekapp kaldseinaga

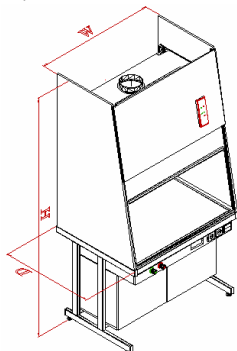
Karkass: 16mm niiskuskindel puitlaastplaat, lamineeritud 1mm Laboratory Grade kõrgsurve laminaadiga.



Kapid laiusega W= 1200mm

Kood	Mõõdud W x D x H	Tööpind	Ülakapi korpus
1480 04 127624 04	1200 x 760 x 2400*	HPL*	HPL
1480 08 127624 04	1200 x 760 x 2400*	SS*	HPL
1480 11 127624 04	1200 x 760 x 2400*	PP	HPL
1480 10 127624 04	1200 x 760 x 2400*	CER	HPL

Karkass: 13 mm hapetele vastupidav (vaata kemikaalide tabelit) ning raskestipõlev **kompakt** plastik.



Kapid laiusega W= 1200mm

Kood	Mõõdud W x D x H	Tööpind	Ülakapi korpus
1480 04 127624 05	1200 x 760 x 2400*	HPL	Compact
1480 08 127624 05	1200 x 760 x 2400*	SS	Compact
1480 11 127624 05	1200 x 760 x 2400*	PP*	Compact
1480 10 127624 05	1200 x 760 x 2400*	CER*	Compact

Lisad

Valamu (300x150mm) lisatakse tootja poolt vastavalt tööpinna materjalile ning kraanide arvule ning valamu asetseb standard lahendusena vasakul pool. Suuremad valamud eritellimusena.

Nimetus	Tootja	Kood
Külm vesi	Broen	19 414 009 5168
Vaakum	Broen	19 417 009 2696
Suruõhk	Broen	19 417 009 6188
Põlev gaas	Broen	19 417 009 4059
Destilleeritud vesi	Broen	19 388 009
Veejoapump	Broen	19 198 009
Elekter 230V	Schneider	18 4002
Äratõmbe regulaator	Seat	19 2078

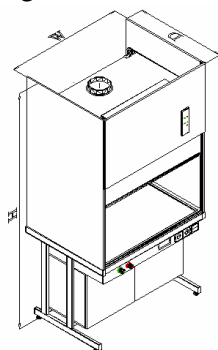
HPL- kõrgsurve laminaat
 SS - roostevaba teras AISI 316
 PP - polüpropüleen
 CER- keraamiline

* - Soovituslik materjalivalik.

Tõmbekapid

1.4.8 Tõmbekapp vertikaalse esiseinaga

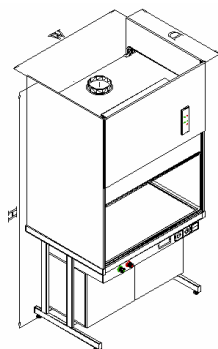
Karkass: 16mm niiskuskindel puitlaastplaat, lamineeritud 1mm Laboratory Grade kõrgsurve laminaadiga.



Kapid laiusega W= 1200mm

Kood	Mõõdud W x D x H	Tööpind	Ülakapi korpus
1481 04 127624 04	1200 x 760 x 2400*	HPL*	HPL
1481 08 127624 04	1200 x 760 x 2400*	SS*	HPL
1481 11 127624 04	1200 x 760 x 2400*	PP	HPL
1481 10 127624 04	1200 x 760 x 2400*	CER	HPL

Karkass: 13 mm hapetele vastupidav (vaata kemikaalide tabelit) ning raskestipõlev **kompakt** plastik.



Kapid laiusega W= 1200mm

Kood	Mõõdud W x D x H	Tööpind	Ülakapi korpus
1481 04 127624 05	1200 x 760 x 2400*	HPL	Compact
1481 08 127624 05	1200 x 760 x 2400*	SS	Compact
1481 11 127624 05	1200 x 760 x 2400*	PP*	Compact
1481 10 127624 05	1200 x 760 x 2400*	CER*	Compact

Lisad

Valamu (300x150mm) lisatakse tootja poolt vastavalt tööpinna materjalile ning kraanide arvule ning valamu asetseb standard lahendusena vasakul pool. Suuremad valamud eritellimusena.

Nimetus	Tootja	Kood
Külm vesi	Broen	19 414 009 5168
Vaakum	Broen	19 417 009 2696
Suruõhk	Broen	19 417 009 6188
Põlev gaas	Broen	19 417 009 4059
Destilleeritud vesi	Broen	19 388 009
Veejoapump	Broen	19 198 009
Elekter 230V	Schneider	18 4002
Äratõmbe regulaator	Seat	19 2078

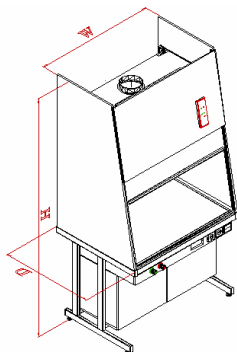
HPL- kõrgsurve laminaat
 SS - roostevaba teras AISI 316
 PP - polüpropüleen
 CER- keraamiline

* - Soovituslik materjalivalik.

Tõmbekapid

1.4.8 Tõmbekapp kaldseinaga

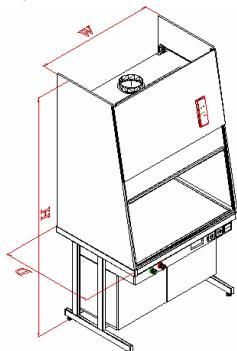
Karkass: 16mm niiskuskindel puitlaastplaat, lamineeritud 1mm Laboratory Grade kõrgsurve laminaadiga.



Kapid laiusega W= 1600mm

Kood	Mõõdud W x D x H	Tööpind	Ülakapi korpus
1480 04 167624 04	1600 x 760 x 2400*	HPL*	HPL
1480 08 167624 04	1600 x 760 x 2400*	SS*	HPL
1480 11 167624 04	1600 x 760 x 2400*	PP	HPL
1480 10 167624 04	1600 x 760 x 2400*	CER	HPL

Karkass: 13 mm hapetele vastupidav (vaata kemikaalide tabelit) ning raskestipõlev **kompakt** plastik.



Kapid laiusega W= 1600mm

Kood	Mõõdud W x D x H	Tööpind	Ülakapi korpus
1480 04 167624 05	1600 x 760 x 2400*	HPL	Compact
1480 08 167624 05	1600 x 760 x 2400*	SS	Compact
1480 11 167624 05	1600 x 760 x 2400*	PP*	Compact
1480 10 167624 05	1600 x 760 x 2400*	CER*	Compact

Lisad

Valamu (300x150mm) lisatakse tootja poolt vastavalt tööpinna materjalile ning kraanide arvule ning valamu asetseb standard lahendusena vasakul pool. Suuremad valamud eritellimusena.

Nimetus	Tootja	Kood
Külm vesi	Broen	19 414 009 5168
Vaakum	Broen	19 417 009 2696
Suruõhk	Broen	19 417 009 6188
Põlev gaas	Broen	19 417 009 4059
Destilleeritud vesi	Broen	19 388 009
Veejoapump	Broen	19 198 009
Elekter 230V	Schneider	18 4002
Äratõmbe regulaator	Seat	19 2078

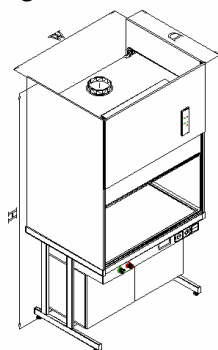
HPL- kõrgsurve laminaat
 SS - roostevaba teras AISI 316
 PP - polüpropüleen
 CER- keraamiline

* - Soovituslik materjalivalik.

Tõmbekapid

1.4.8 Tõmbekapp vertikaalse esiseinaga

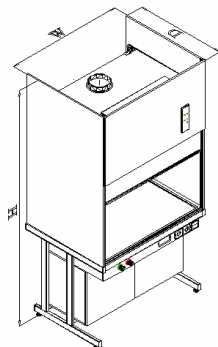
Karkass: 16mm niiskuskindel puitlaastplaat, lamineeritud 1mm Laboratory Grade kõrgsurve laminaadiga.



Kapid laiusega W= 1600mm

Kood	Mõõdud W x D x H	Tööpind	Ülakapi korpus
1481 04 167624 04	1600 x 760 x 2400*	HPL*	HPL
1481 08 167624 04	1600 x 760 x 2400*	SS*	HPL
1481 11 167624 04	1600 x 760 x 2400*	PP	HPL
1481 10 167624 04	1600 x 760 x 2400*	CER	HPL

Karkass: 13 mm hapetele vastupidav (vaata kemikaalide tabelit) ning raskestipõlev **kompakt** plastik.



Kapid laiusega W= 1600mm

Kood	Mõõdud W x D x H	Tööpind	Ülakapi korpus
1481 04 167624 05	1600 x 760 x 2400*	HPL	Compact
1481 08 167624 05	1600 x 760 x 2400*	SS	Compact
1481 11 167624 05	1600 x 760 x 2400*	PP*	Compact
1481 10 167624 05	1600 x 760 x 2400*	CER*	Compact

Lisad

Valamu (300x150mm) lisatakse tootja poolt vastavalt tööpinna materjalile ning kraanide arvule ning valamud asetseb standard lahendusena vasakul pool. Suuremad valamud eritellimusena.

Nimetus	Tootja	Kood
Külm vesi	Broen	19 414 009 5168
Vaakum	Broen	19 417 009 2696
Suruõhk	Broen	19 417 009 6188
Põlev gaas	Broen	19 417 009 4059
Destilleeritud vesi	Broen	19 388 009
Veejoapump	Broen	19 198 009
Elekter 230V	Schneider	18 4002
Äratõmbe regulaator	Seat	19 2078

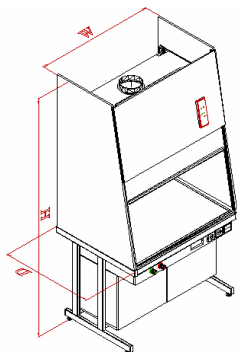
HPL- kõrgsurve laminaat
 SS - roostevaba teras AISI 316
 PP - polüpropüleen
 CER- keraamiline

* - Soovituslik materjalivalik.

Tõmbekapid

1.4.8 Tõmbekapp kaldseinaga

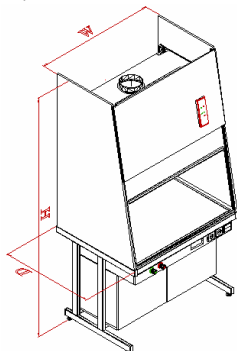
Karkass: 16mm niiskuskindel puitlaastplaat, lamineeritud 1mm Laboratory Grade kõrgsurve laminaadiga.



Kapid laiusega W= 1800mm

Kood	Mõõdud W x D x H	Tööpind	Ülakapi korpus
1480 04 187624 04	1800 x 760 x 2400*	HPL*	HPL
1480 08 187624 04	1800 x 760 x 2400*	SS*	HPL
1480 11 187624 04	1800 x 760 x 2400*	PP	HPL
1480 10 187624 04	1800 x 760 x 2400*	CER	HPL

Karkass: 13 mm hapetele vastupidav (vaata kemikaalide tabelit) ning raskestipõlev **kompakt** plastik.



Kapid laiusega W= 1800mm

Kood	Mõõdud W x D x H	Tööpind	Ülakapi korpus
1480 04 187624 05	1800 x 760 x 2400*	HPL	Compact
1480 08 187624 05	1800 x 760 x 2400*	SS	Compact
1480 11 187624 05	1800 x 760 x 2400*	PP*	Compact
1480 10 187624 05	1800 x 760 x 2400*	CER*	Compact

Lisad

Valamu (300x150mm) lisatakse tootja poolt vastavalt tööpinna materjalile ning kraanide arvule ning valamu asetseb standard lahendusena vasakul pool. Suuremad valamud eritellimusena.

Nimetus	Tootja	Kood
Külm vesi	Broen	19 414 009 5168
Vaakum	Broen	19 417 009 2696
Suruõhk	Broen	19 417 009 6188
Põlev gaas	Broen	19 417 009 4059
Destilleeritud vesi	Broen	19 388 009
Veejoapump	Broen	19 198 009
Elekter 230V	Schneider	18 4002
Äratõmbe regulaator	Seat	19 2078

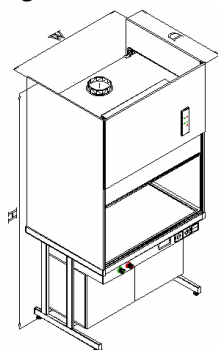
HPL- kõrgsurve laminaat
 SS - roostevaba teras AISI 316
 PP - polüpropüleen
 CER- keraamiline

* - Soovituslik materjalivalik.

Tõmbekapid

1.4.8 Tõmbekapp vertikaalse esiseinaga

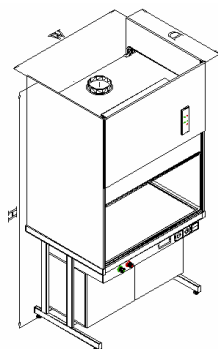
Karkass: 16mm niiskuskindel puitlaastplaat, lamineeritud 1mm Laboratory Grade kõrgsurve laminaadiga.



Kapid laiussega W= 1800mm

Kood	Mõõdud W x D x H	Tööpind	Ülakapi korpus
1481 04 187624 04	1800 x 760 x 2400*	HPL*	HPL
1481 08 187624 04	1800 x 760 x 2400*	SS*	HPL
1481 11 187624 04	1800 x 760 x 2400*	PP	HPL
1481 10 187624 04	1800 x 760 x 2400*	CER	HPL

Karkass: 13 mm hapetele vastupidav (vaata kemikaalide tabelit) ning raskestipõlev **kompakt** plastik.



Kapid laiussega W= 1800mm

Kood	Mõõdud W x D x H	Tööpind	Ülakapi korpus
1481 04 187624 05	1800 x 760 x 2400*	HPL	Compact
1481 08 187624 05	1800 x 760 x 2400*	SS	Compact
1481 11 187624 05	1800 x 760 x 2400*	PP*	Compact
1481 10 187624 05	1800 x 760 x 2400*	CER*	Compact

Lisad

Valamu (300x150mm) lisatakse tootja poolt vastavalt tööpinna materjalile ning kraanide arvule ning valamu asetseb standard lahendusena vasakul pool. Suuremad valamud eritellimusena.

Nimetus	Tootja	Kood
Külm vesi	Broen	19 414 009 5168
Vaakum	Broen	19 417 009 2696
Suruõhk	Broen	19 417 009 6188
Põlev gaas	Broen	19 417 009 4059
Destilleeritud vesi	Broen	19 388 009
Veejoapump	Broen	19 198 009
Elekter 230V	Schneider	18 4002
Äratõmbe regulaator	Seat	19 2078

HPL- kõrgsurve laminaat
 SS - roostevaba teras AISI 316
 PP - polüpropüleen
 CER- keraamiline

* - Soovituslik materjalivalik.